


Q10系列一片式、Q12系列两片式、Q13系列三片式碳钢、不锈钢丝扣球阀

产品特点

- 01、口径范围:DN06~100
- 02、公称压力:常规PN16bar, 特需PN25、40、63bar
- 03、介质无流向限制, 可任意角度安装
- 04、软密封时零泄漏, 可在真空系统中使用
- 05、手柄可选带锁装置、带刻度盘
- 06、两片式、三片式密封圈可更换, 维修拆卸简便
- 07、阀体材料:铸钢WCB(代号:C), SS304不锈钢(代号:B)
SS316不锈钢(代号:R), SS316L不锈钢(代号:L)



Q10P-15BIIIb(一片式)

Q12P-20BIIIb-Kd(两片式)

常用阀体材料、密封件适用介质温度范围表

阀体材料 \ 阀座密封材料	PTFE(代号:P) (常规)	PPL(代号:P̄) (特需)	合金钢(代号:H) (特需)	本体材料(代号:W) (特需)	硬质合金(代号:Y) (特需)
碳钢	IIIa:-29~150℃	IVa:-29~250℃	Vd:-29~300℃	-	Vd:-29~300℃
不锈钢	IIIb:-40~150℃	IVb:-40~250℃	-	Ve:-40~300℃	Vc:-40~450℃*

注:*代表不锈钢阀体硬质合金密封常规适用介质温度为Ve:-40~300℃, 特需Vc:-40~450℃(仅限锻钢阀体)。

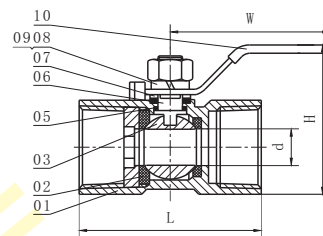
零部件材料表(三片式)

序号	零部件名称	材料			
		WCB	CF8	CF8M	CF3M
01	阀体	WCB	CF8	CF8M	CF3M
02	阀座	常规PTFE, 特需PPL、PEEK、硬密封			
03	球体	1Cr13	SS304	SS316	SS316L
04	螺栓	35CrMoA	SS304	SS304	SS304
05	阀杆填料	PTFE	PTFE	PTFE	PTFE
06	阀杆	1Cr13	SS304	SS316	SS316L
07	填料压盖	WCB	SS304	SS304	SS304
08	弹性垫圈	SS304	SS304	SS304	SS304
09	螺母	45 [#]	SS304	SS304	SS304
10	手柄	SS304	SS304	SS304	SS304

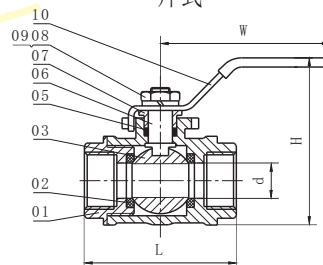


Q13P-25RIIIb-S(三片式)

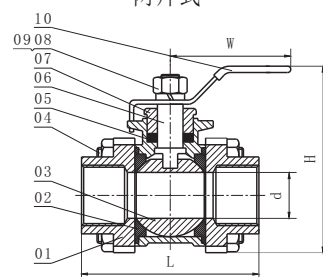
结构图



一片式



两片式



三片式

外形尺寸(PN16bar)

单位:mm

尺寸 \ 连接螺纹	Q10◇-□C/B/R/L				Q12◇-□C/B/R/L				Q13◇-□C/B/R/L			
	d	L	W	H	d	L	W	H	d	L	W	H
DN06 ZG1/4"	5	40	80	34	10	50	95	54	11	65	95	57
DN10 ZG3/8"	7	45	80	38	12	51	95	54	12	65	95	57
DN15 ZG1/2"	9	54	88	43	15	62	110	63	15	75	110	58
DN20 ZG3/4"	12	58	88	51	20	65	115	76	20	79	115	71
DN25 ZG1"	15	67	105	58	25	74	135	97	25	83	135	85
DN32 ZG1 1/4"	20	76	105	68	32	74	150	110	32	112	150	95
DN40 ZG1 1/2"	25	85	125	78	40	94	175	125	38	120	175	103
DN50 ZG2"	32	100	125	92	50	107	190	140	50	145	190	120
DN65 ZG2 1/2"	38	125	180	132	65	140	220	164	65	170	220	162
DN80 ZG3"	50	150	190	150	80	185	250	184	80	200	250	200
DN100 ZG4"	65	195	215	177	100	225	320	248	100	263	320	227

注:1、◇---阀座密封材料, □---公称口径。

2、螺纹常规为ZG(PT)螺纹, 也可按用户要求定制M、G、NPT等螺纹。

3、一片式球阀常规为缩径式, 使用寿命短, 请谨慎选用。