

五、质量承诺

- 1、在说明书指定的参数下使用，保用一年(交货日起算)。
- 2、由于用户安装、使用等原因引起的故障，不在保修范围内，但我司可以协助指导解决。



精品王



官网二维码

C6系列开关型、C6-T系列
调节型精小型电动执行器

使用说明书

20231201版



C6*2-01◇24-[&]

上海北四特自动化科技有限公司【简称: BEST自控阀业】

总部地址: 上海市嘉定区金沙江路 3131号	外 贸 部: 上海市嘉定区定边路35号 东方汽配城三期新商务楼8楼
内销中心: 上海市嘉定区定边路35号 东方汽配城三期新商务楼 8楼	外贸热线: 0086-21-66123456 0086-21-66554433
电话: 021-52751101 52751111	外 贸 QQ: 2880686090 2880686094 2880686098
网址: www.52751111.com	外贸邮箱: sale01@bestautovalve.com
邮箱: best@52751101.com	sale02@bestautovalve.com
邮编: 201824	sale03@bestautovalve.com
	sale06@bestautovalve.com

在线客服QQ: 2880686080 2880686081 2880686086 2880686094

在线售后QQ: 2880686082 2880686083 2880686091

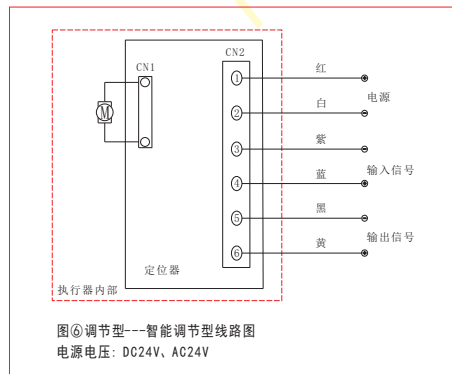
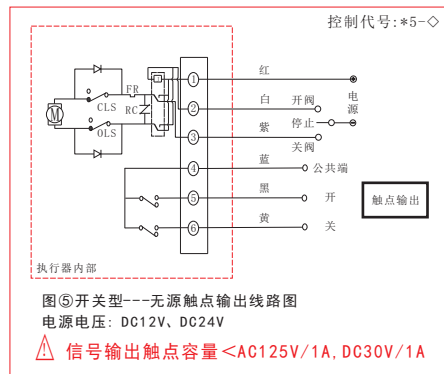
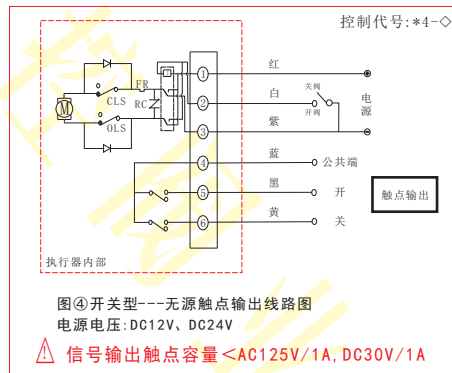
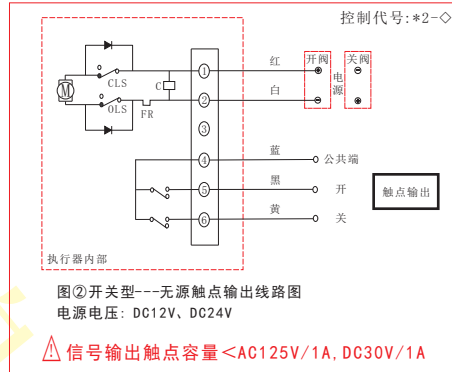
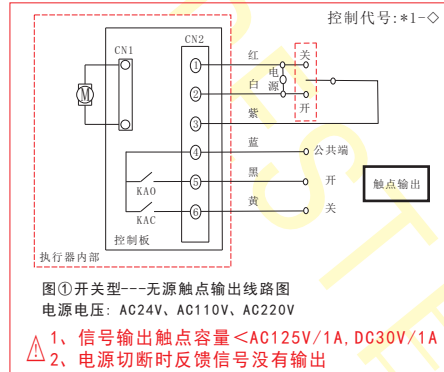
在线销售QQ: 2880686076 2880686079 2880686085 2880686090 2880686098

上海北四特自动化科技有限公司

一、产品特点

- 01、体积小、重量轻、外形精致美观
- 02、常规带应急手柄，特需可选带手轮装置，电机自带保护装置，堵转时自动切断电源
- 03、带可视阀位位置指示和阀位信号输出(无源触点信号输出或模拟信号输出)
- 04、有防爆型和调节型，调节型和防爆型是目前市面上体积最小的电动执行器

二、控制线路图



三、性能参数

型号	C6-01◇				C6-01T			
电源电压	DC12V	DC24V	AC24V	AC85~240V	DC12V	DC24V	AC24V	AC85~240V
额定电流	0.4A	0.25A	0.25A	0.2A	0.4A	0.25A	0.25A	0.2A
动作时间	7s/9's/12s				7s/9's/12s			
输出力矩	6N·m/8.5*N·m/12N·m				6N·m/8.5*N·m/12N·m			
耐压等级	500VAC/1min			1500V AC/1min	500VAC/1min			1500V AC/1min
输入信号	电压信号				4~20mA.DC/0~10V.DC			
输出信号	无源触点输出				4~20mA.DC/0~10V.DC			
绝缘电阻	≥100MΩ							
电机功率	5W							
转动角度	0~90°							
手动操作	常规附带应急手柄(内六角4, 对边距S=4mm), 特需带手轮装置							
防护等级	无手轮装置时为IP67(常规), 带手轮装置时为IP65(特需)							
环境温度	-30~60℃							
安装角度	可多角度安装, 但严禁执行器朝下, 水平安装竖直向上可延长使用寿命							
箱体材质	压铸铝合金							
限位形式	电动电气限位、手动机械限位							
线缆长度	常规1m, 也可按用户要求定制							
电气接口	带电缆接头时为内螺纹M12×1.5(常规), 配白色填料函时为内螺纹G3/8"(特需)							
重 量	0.5kg							

注:*表示常规空载动作时间(有负载时增加3~5s)及额定输出力矩。

四、外形尺寸

