

气控电磁阀组件用汇流板


产品概述

成套自动化设备在设计和使用中,气源(例如空压机供气)比较单一,而同时工作的电磁阀比较多,把单一的气源分散到多个电磁阀上,就需要多个进气管路,通过汇流板将多个电磁阀组装到一起形成阀组(阀岛),只需1根进气管,实现集中供气和集中排气,简化了气源管路,节约成本和安装空间。

型号编制说明

HLB-04BN/G-16F-35

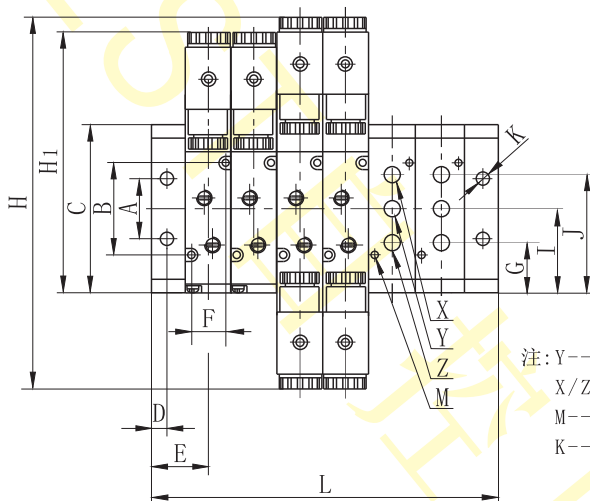
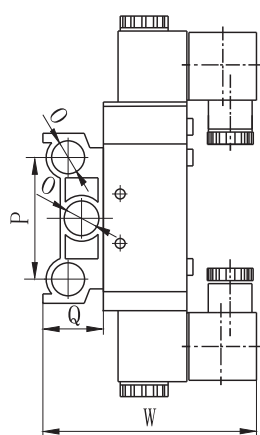
- 其它要求(省略代表无要求) 35:每节间距35mm
组数(不可省略) 16F:16组
排气口螺纹规格(省略代表G螺纹) G:英制G内螺纹
进/出气口螺纹规格(省略代表G螺纹) N:美标NPT螺纹
本体材料(省略代表铝合金) B:SS304不锈钢
流通孔径(不可省略) 04:4mm
产品类别(不可省略) HLB:汇流板



HLB-04-5F

Z1753-04 i 02-8F
(8只组件, 双作用控制)Z1753-04 i 02-6F
(6只组件, 单作用控制)

外形图



注:Y---进气口
X/Z---出气口
M---电磁阀安装孔
K---汇流板安装孔

外形尺寸

单位:mm

型号规格	A	B	C	D	E	F	G	H	H1	I	J	K	L	M	O	P	Q	W	X/Y/Z
HLB-03-nF	20	30	58	5	19.0	13	14.5	155	98	28.0	41.5	4.2	(n-1)×19+38	M4	G1/4"	40	25	79	6
HLB-04-nF	21	38	59	6	23.0	17	13.5	189	117	31.5	49.5	4.3	(n-1)×23+46	M4	G1/4"	43	26	93	8
HLB-10-nF	26	50	75	6	27.0	20	17.5	208	135	40.0	62.5	4.5	(n-1)×28+54	M4	G3/8"	53	30	99	10
HLB-15-nF	26	72	98	7	31.5	26	25.5	245	170	57.0	88.5	5.5	(n-1)×35+63	M4	G1/2"	68	38	112	15

注:1、n---组数。

2、螺纹常规为G螺纹,也可按用户要求定制ZG(PT)、NPT等螺纹。

3、HLB-04-nF汇流板配防爆换向电磁阀且组数n>10组时,常规长度L=(n-1)×35+46,特需长度L=(n-1)×32+46。

电磁阀配置

型号规格	HLB-03-nF	HLB-04-nF	HLB-10-nF	HLB-15-nF
电磁阀配置	Z1753-03 i □	Z1753-04 i □	Z1753-10 i □	Z1753-15 i □

注:1、n---组数, □---电源电压。

2、常规配单线圈电磁阀,也可按用户要求配双线圈电磁阀。