

## Z151-B不锈钢系列二位三通先导活塞式电磁阀〈常闭型〉

### 产品特点

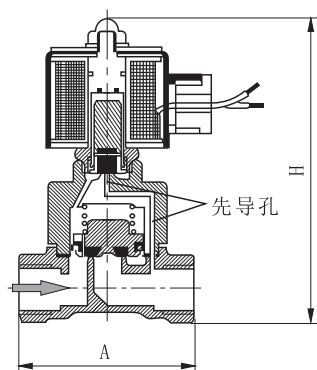
- 01、出口型
- 02、阀体材料:常规---SS304不锈钢(代号:B), 特需---SS316不锈钢(代号:R)
- 03、密封材料:常规IVc型---PTFE(氟塑料, 代号:P)  
特需Ib型---NBR(丁腈橡胶, 代号:N)  
IIIc型---VITON(氟橡胶, 代号:V)
- 04、最高动作频率:3次/秒
- 05、耐压等级:75kgf/cm<sup>2</sup>
- 06、适合的环境温度:-15~75℃
- 07、适用介质的运动粘度:≤50CSt(mm<sup>2</sup>/s)
- 08、先导式结构, 需要一定的压力压差才能动作
- 09、系列化成熟产品, 体积小、性能稳定
- 10、可任意角度安装, 水平安装线圈垂直向上可延长使用寿命
- 11、泄漏量:Ib型, IIIc型:常温介质---0ml/min, IVc型:常温介质---1.5ml/min, 蒸汽---0.1ml/min, 不精确值
- 12、电压常规:AC220/AC230/AC240V 50/60Hz, DC24V, 允许波动±10%, 其它电压定制



Z151-25BIIIc02-Y

出口欧美

### 结构图与分解图

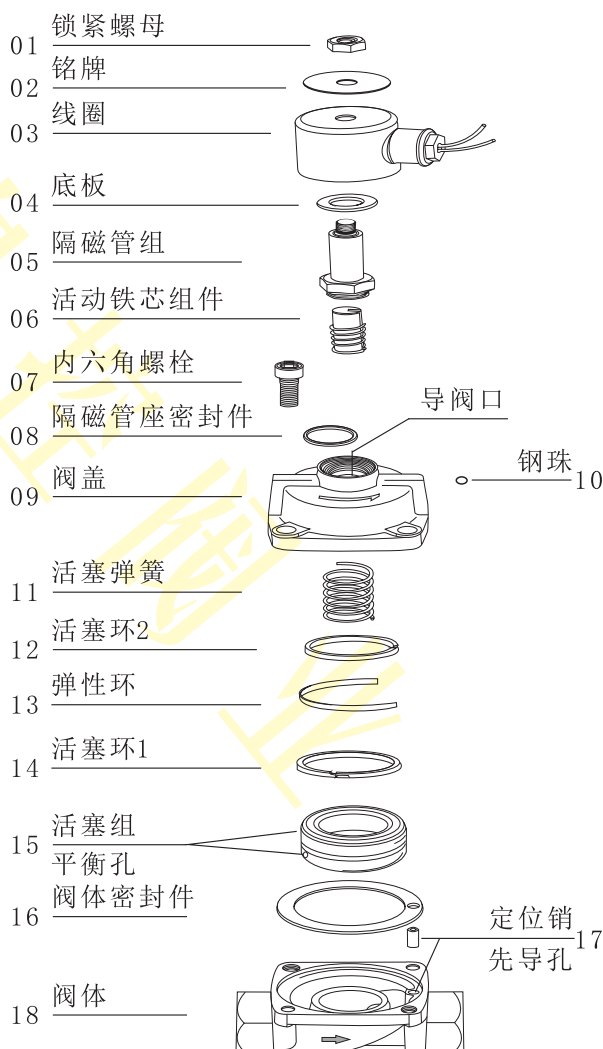


Z151-B结构图



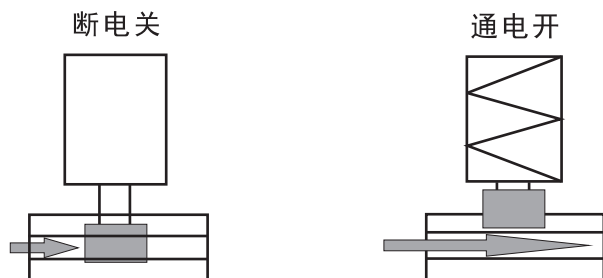
Z151-25BIVc24

出口欧美



## Z151-B不锈钢系列二位三通先导活塞式电磁阀〈常闭型〉

### 动作示意图--常闭型



⚠ 本系列电磁阀只能单向流通，介质的流向应与阀体上的箭头一致。

⚠ 介质如有颗粒杂质须在阀前加装60~80目的过滤器。

### 参数与外形尺寸

型号规格	连接方式	流通口径 mm	Kv 值 m³/h	操作压力压差(kgf/cm²)					适用温度 ℃	绝缘等级	防护等级	线圈配置	防爆配置	功率		外形尺寸	重量 (kg)		
				最小压力压差	最大压力压差									长×宽×高 A×B×H					
					空气、水		轻油	蒸汽											
					AC	DC	AC/DC												
Z151-10B	G3/8"	10	2.30	0.5	25	20	20	10	Ib: -9 ~ 80			IIIc 型: Y	IP65	33	32	75×50×130	1.3		
Z151-15B	G1/2"	15	4.80	0.5	25	20	20	10						33	32	75×50×130	1.3		
Z151-20B	G3/4"	20	7.60	0.5	25	20	20	10						33	32	85×60×140	1.5		
Z151-25B	G1"	25	12.0	0.5	25	20	20	10						33	32	100×70×150	1.9		
Z151-32B	G1 1/4"	32	24.0	0.5	25	20	20	10						33	32	120×90×170	3.6		
Z151-40B	G1 1/2"	40	30.0	0.5	25	20	20	10						33	32	120×90×170	3.5		
Z151-50B	G2"	50	48.0	0.5	25	20	20	10	IIIc: -9 ~ 150	H		IIIc: Y	IP54	IVc 型: J	BmZ	33	32	150×110×190	4.2
Z151-10B-100	G3/8"	10	2.30	3.0	75	55	35	10								33	32	75×50×130	1.5
Z151-15B-100	G1/2"	15	4.80	3.0	75	55	35	10								33	32	75×50×130	1.5
Z151-20B-63	G3/4"	20	7.60	3.0	65	50	30	10	IVc: -40 ~ 180			IVc: J	特需 BmZ	33	32	85×60×140	1.7		
Z151-25B-63	G1"	25	12.0	3.0	55	45	30	10						33	32	100×70×150	2.1		
Z151-25BF	通用法兰GB/T9124 (PN16bar)	25	12.0	0.5	25	20	20	10						33	32	135×90×185	3.4		
Z151-32BF		32	24.0	0.5	25	20	20	10						33	32	160×135×200	6.0		
Z151-40BF		40	30.0	0.5	25	20	20	10						33	32	160×145×206	6.5		
Z151-50BF		50	45.0	0.5	25	20	20	10						33	32	200×155×250	7.3		

注:1、螺纹常规为G螺纹，也可按用户要求定制ZG(PT)、NPT等螺纹。

2、法兰默认按GB/T9124标准制造，也可按用户指定标准制造，如JB/T79-1994、HG/T20592、ANSI、JIS、DIN等标准。

3、接线盒接口螺纹:塑封线圈PG11。

### 特别配置

Z151-B-Ns:配进口Nass线圈	BmZ151:浇封型防爆	Z151-B-D:带指示灯
Z151-35B:流通口径DN35	Z151-RF:SS316不锈钢特殊标准法兰式	Z151-R:SS316不锈钢
Z151-RF:SS316不锈钢法兰式	Z151-BF:SS304不锈钢特殊标准法兰式	Z151-B-M:防雨淋线圈(IP67)