


Z112-R 316不锈钢系列二位三通先导膜片式电磁阀〈常开型〉

产品特点

- 01、出口型
- 02、泄漏量:0ml/min
- 03、阀体材料:SS316不锈钢(代号:R)
- 04、最高动作频率:3次/秒
- 05、耐压等级:13kgf/cm²
- 06、适合的环境温度:-15~75℃
- 07、适用介质的运动粘度:≤25CSt(mm²/s)
- 08、可任意角度安装,水平安装线圈垂直向上可延长使用寿命
- 09、先导式结构,需要一定的压力压差才能动作(Z112-01~03R为直动式,零压差可靠动作)
- 10、膜片材料:常规Ib型---NBR(丁腈橡胶,代号:N)
特需IIe型---VITON(氟橡胶,代号:V),IIc型---EPDM(三元乙丙橡胶,代号:E)
- 11、电压常规:AC220/AC230/AC240V 50/60Hz,DC24V,允许波动±10%,其它电压定制



出口欧美

Z112-15RIIe02

参数与外形尺寸

型号规格	连接方式	流通口径 mm	Kv 值 m³/h	操作压力压差(kgf/cm²)				适用温度 ℃	绝缘等级	防护等级	线圈配置	防爆配置	功率		外形尺寸		重量 (kg)
				最小压力压差	最大压力压差								长×宽×高 A×B×H				
					空气、水		轻油										
					AC	DC	AC/DC										
Z112-01R	G1/8"	1.0	0.04	0	30	30	25	Ib: -9 ~ 80	F	常规 IP65	常规 Y	常规 BmZ	22	13	40×30×88	0.4	
Z112-1.5R	G1/8"	1.5	0.09	0	20	20	15						22	13	40×30×88	0.4	
Z112-2.5R	G1/8"	2.5	0.20	0	15	15	12						22	13	40×30×88	0.4	
Z112-03R	G1/4"	2.5	0.26	0	12	12	10						22	13	40×30×88	0.4	
Z112-10R	G3/8"	10	2.00	0.5	13	13	8						33	32	65×48×124	0.9	
Z112-15R	G1/2"	15	4.10	0.5	13	13	8	IIe: -9 ~ 120		特需 IP67	特需 BdZ		33	32	65×48×124	0.9	
Z112-20R	G3/4"	20	6.50	0.5	13	13	8						33	32	75×58×130	1.1	
Z112-25R	G1"	25	11.0	0.5	13	13	8						33	32	96×70×143	1.6	
Z112-32R	G1 1/4"	32	21.0	0.5	8	8	8						33	32	130×96×155	2.9	
Z112-40R	G1 1/2"	40	26.0	0.5	8	8	8						33	32	130×96×155	2.9	
Z112-50R	G2"	50	42.0	0.5	8	8	8	IIc: -39 ~ 120	Σ+	33	32	163×120×180	4.8				
Z112-25RF	通用法兰 (PN10bar) GB/T9124	25	11.0	0.5	13	13	8			33	32	135×110×170	2.8				
Z112-32RF		32	21.0	0.5	8	8	8			33	32	161×135×189	5.3				
Z112-40RF		40	26.0	0.5	8	8	8			33	32	161×145×190	5.5				
Z112-50RF		50	42.0	0.5	8	8	8			33	32	201×160×220	8.0				

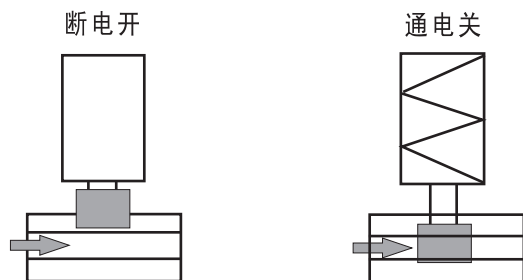
- 注:1、Z112-01~03R底部或侧面带安装孔(常规侧面安装孔,如需底部安装孔请咨询我司销售或客服),Z112-10~50R无安装孔。
2、螺纹常规为G螺纹,也可按用户要求定制ZG(PT)、NPT等螺纹。
3、法兰默认按GB/T9124标准制造,也可按用户指定标准制造,如JB/T79-1994、HG/T20592、ANSI、JIS、DIN等标准。
4、接线盒接口螺纹:塑封线圈PG11,铁壳线圈M18×1.5。

特别配置

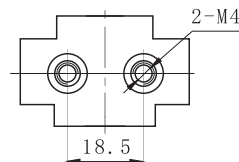
Z112-R-E:三元乙丙橡胶膜片(油类不适用) 适用温度IIc(-39~120℃)	Z112-R-D:带指示灯	BmZ112:浇封型防爆 BdZ112:隔爆型防爆
-----------------------------------------------	---------------	------------------------------

Z112-R 316不锈钢系列二位三通先导膜片式电磁阀〈常开型〉

动作示意图---常开型

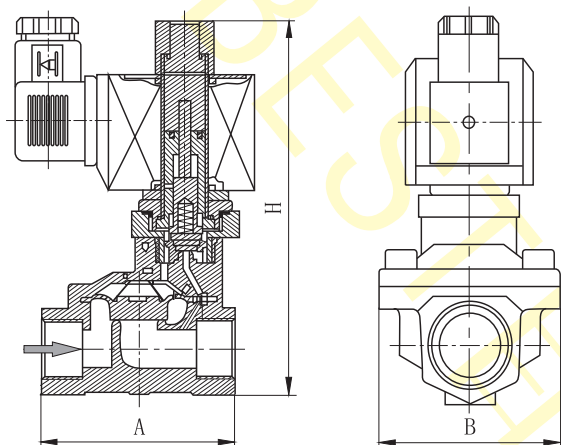


侧面安装孔尺寸图



Z112-01~03R-G1/8"、G1/4"侧面安装孔图

结构图与分解图

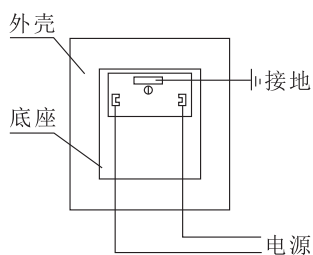


⚠ 本系列电磁阀只能单向流通，介质的流向应与阀体上的箭头一致。

⚠ 介质如有颗粒杂质须在阀前加装60~80目的过滤器。



Z112-40RF1b24



接线示意图

