


Q13-ws系列三片式不锈钢卫生级球阀〈卡箍式〉

产品特点

- 01、口径范围:DN15~100
- 02、适用介质温度:常规IIIb: -40~150℃ (阀杆密封圈3为PTFE)
特需Ib: -9~80℃ (阀杆密封圈3为NBR)
- 03、公称压力:常规PN10bar, 特需PN16bar (卡箍式无PN16bar)
- 04、适用介质:纯净介质或卫生级流体
- 05、密封圈可更换, 维修拆卸简便
- 06、可定制带锁、带限位手柄
- 07、阀座密封材料:氟塑料(PTFE, 代号:P)
- 08、本系列卫生级球阀可按用户要求定制全包球阀
- 09、阀体材料:SS304不锈钢(代号:B), SS316不锈钢(代号:R)
SS316L不锈钢(代号:L)
- 10、介质无流向限制, 可任意角度安装



Q13P-25LK-ws (卡箍式)



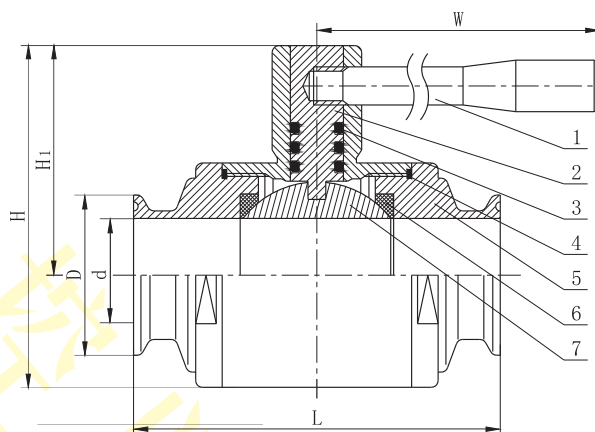
PQ13P-25LK-wsqb (全包球阀)

零部件材料表

类别		Q13P-□B	Q13P-□R	Q13P-□L
序号	零部件名称	材料		
1	手柄	SS304	SS304	SS304
2	阀杆	SS304	SS316	SS316L
3	阀杆密封圈	常规PTFE，特需NBR		
4	阀体密封圈	PTFE	PTFE	PTFE
5	阀体	SS304	SS316	SS316L
6	阀座	PTFE	PTFE	PTFE
7	球体	SS304	SS316	SS316L

注: □---公称口径。

结构图(卡箍连接)



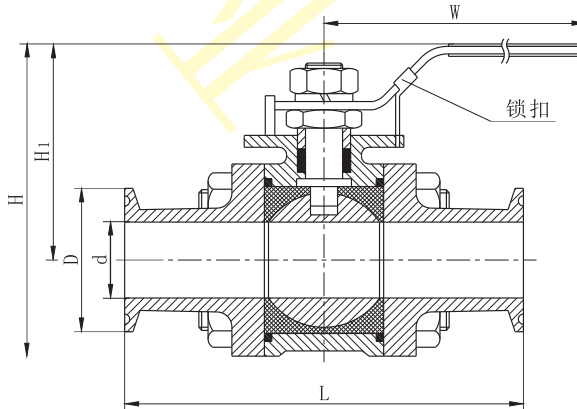
三片式普通球阀结构图(半包)

外形尺寸(卡箍连接, PN10bar, 抛光表面粗糙度Ra≤0.8 μm)

尺寸 口径	D	d	PQ13P-*-ws				Q13P-*-ws			
			L	H	H ₁	W	L	H	H ₁	W
DN15	50.5	10	89	85	60	132	95	65	40	124
DN20	50.5	16	101	90	65	132	95	65	40	124
DN25	50.5	22	114	94	69	165	100	73	48	146
DN32	50.5	28	125	101	74	170	108	77	50	185
DN40	50.5	35	138	120	89	194	115	91	60	185
DN50	64.0	47	156	138	97	194	136	110	68	185
DN65	77.5	59	170	178	127	252	150	131	80	205
DN80	91.0	70	197	192	135	252	172	151	94	243
DN100	119	100	242	238	159	332	206	195	116	273

注: 1、*---省略符号, 中间内容省略。

- 2、连接方式常规为卡箍连接, 也可按用户要求定制外螺纹、焊接和法兰连接等, 其外形尺寸请咨询我司客服或销售人员。
- 3、法兰默认按JB/T79-1994标准制造, 也可按用户指定标准制造, 如GB/T9124、HG/T20592、ANSI、JIS、DIN等标准。
- 4、PQ13系列高平台球阀平台连接尺寸符合ISO5211标准。



三片式高平台带锁球阀结构图(全包)